

和歌山大学 コンビニエンスストアでの検定料払込方法

24時間
支払可能

1 Webで事前申込み

画面の指示に従って必要事項を入力し、お支払いに必要な番号を取得。



<https://e-shiharai.net/>



- ※確定画面に表示される番号を ② の枠内にメモしてください。
- ※番号取得後に入カミスに気づいた場合はその番号では支払いを行わず、もう一度入力直して、新たな番号を取得してお支払いください。支払い期限内に代金を支払わなかった入力情報は、自動的にキャンセルされます。

2 コンビニでお支払い

- 検定料はATMでは振り込みできません。必ずレジでお支払いください。
- 店頭端末機の画面デザイン等は、予告なく変更される場合があります。

7-ELEVEN

【払込票番号 (13ケタ)】

□□□□ - □□□□ - □□□□

●レジにて「インターネット支払い」と店員に伝え、印刷した【払込票】を渡すか、【払込票番号】を伝えてお支払いください。

マルチコピー機は使用しません

LAWSON **MINI STOP**

【お客様番号 (11ケタ)】

□□□□□□□□□□□

【確認番号 (4ケタ)】

□□□□

Loppiへ

各種サービスメニュー

各種代金・インターネット受付
(紫のボタン)

各種代金お支払い

マルチペイメントサービス

【お客様番号】【確認番号】を入力

FamilyMart

【お客様番号 (11ケタ)】

□□□□□□□□□□□

【確認番号 (4ケタ)】

□□□□

マルチコピー機へ

代金支払い

番号入力画面に進む

【お客様番号】【確認番号】を入力

お支払い後、必ず「入学検定料・選考料取扱明細書」(チケット)を受け取ってください。

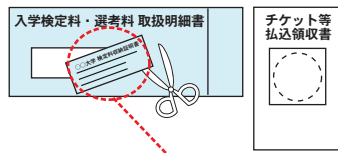
店頭端末機より出力される「申込券」(受付票)を持って、30分以内にレジでお支払いください。

お支払い後、必ず「入学検定料・選考料 取扱明細書」を受け取ってください。

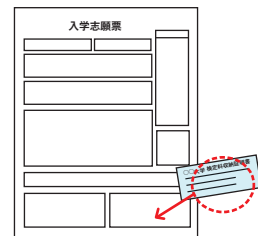
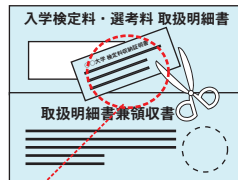
3 出願

「入学検定料・選考料 取扱明細書」の「**収納証明書**」部分を切り取り、入学志願票の所定欄に貼り出願。

- セブン-イレブン ●ファミリーマート
- 「入学検定料・選考料 取扱明細書」の収納証明書部分を切り取る。「チケット等払込領収書」は保管。



- ローソン ●ミニストップ
- 「入学検定料・選考料 取扱明細書」の収納証明書部分を切り取る。「取扱明細書兼領収書」は保管。



※コンビニでお支払いされた場合、「取扱金融機関出納印」は不要です。

入学志願票に貼付する「**収納証明書**」部分

※「収納証明書」を糊付けする際には、糊本体の注意書きに「感熱・感圧紙などを変色させる場合があります」と記載されている糊はご使用にならないでください。「収納証明書」が黒く変色する恐れがあります。

⚠ 注意事項

- 出願期間を募集要項等でご確認のうえ、締切に間に合うよう十分に余裕をもってお支払いください。
- 支払最終日の「Webサイトでの申込み」は15:00まで、コンビニ店頭端末機での操作は15:30までです。
- 「検定料払込」についてのお問い合わせは、コンビニ店頭ではお答えできません。詳しくはWebサイトをご確認ください。
- 一度お支払いされた検定料は、コンビニでは返金できません。
- 検定料の他に事務手数料が別途かかります。詳しくはWebサイトをご確認ください。
- 取扱いコンビニ、支払方法は変更になる場合があります。変更された場合は、Webサイトにてご案内いたします。